



ISTITUTO COMPRENSIVO STATALE VARESE 1 "DON RIMOLDI"  
Scuola dell'Infanzia, Primaria e Secondaria  
1° gr Via Pergine, 6 – 21100 Varese  
Tel. 0332 331440– Cod. Meccanografico  
VAIC86900b Cod. Fisc. 80101510123 CUF:  
UFWWWR  
e-mail: [vaic86900b@istruzione.it](mailto:vaic86900b@istruzione.it) – Pec:  
[vaic86900b@pec.istruzione.it](mailto:vaic86900b@pec.istruzione.it) sito web :  
[www.icvarese1donrimoldi.edu.it](http://www.icvarese1donrimoldi.edu.it)



Varese, 24 Settembre 2024

A tutti i genitori  
Ai docenti  
E p.c.  
DSGA  
Ufficio di Segreteria didattica  
IC Varese 1  
LORO SEDI

## **OGGETTO: Piattaforma Google Space for Education**

Gentili genitori,  
si informa che l'Istituto ha attivato una piattaforma specifica per gli alunni (Google Space for Education), a cui si può accedere solo se si è in possesso di un account istituzionale (con dominio @icvarese1donrimoldi.edu.it), a nome dell'alunno/a. Ad ora tutti gli iscritti sono censiti e possiedono un account istituzionale. L'indirizzo mail istituzionale è formato secondo la seguente regola [nome.cognome.s@icvarese1donrimoldi.edu.it](mailto:nome.cognome.s@icvarese1donrimoldi.edu.it) – esempio [mariopaolo.rossibianchi.s@icvarese1donrimoldi.edu.it](mailto:mariopaolo.rossibianchi.s@icvarese1donrimoldi.edu.it) - (sono da inserire tutti i nomi e tutti i cognomi senza spazi). E' necessario creare l'account istituzionale a nome dell'alunno/a per accedere all'app Classroom di Google (dopo averla scaricata). In caso di primo accesso la password da inserire è Cambiami (il sistema chiederà di modificarla con una personale), in caso di smarrimento della password è necessario il ripristino rivolgendosi alla docente Riboni Rita ([rita.riboni@icvarese1donrimoldi.edu.it](mailto:rita.riboni@icvarese1donrimoldi.edu.it)).

Di seguito il link con il tutorial per la creazione dell'account.



Grazie e saluti

Referente Google Space for Education

Rita Riboni

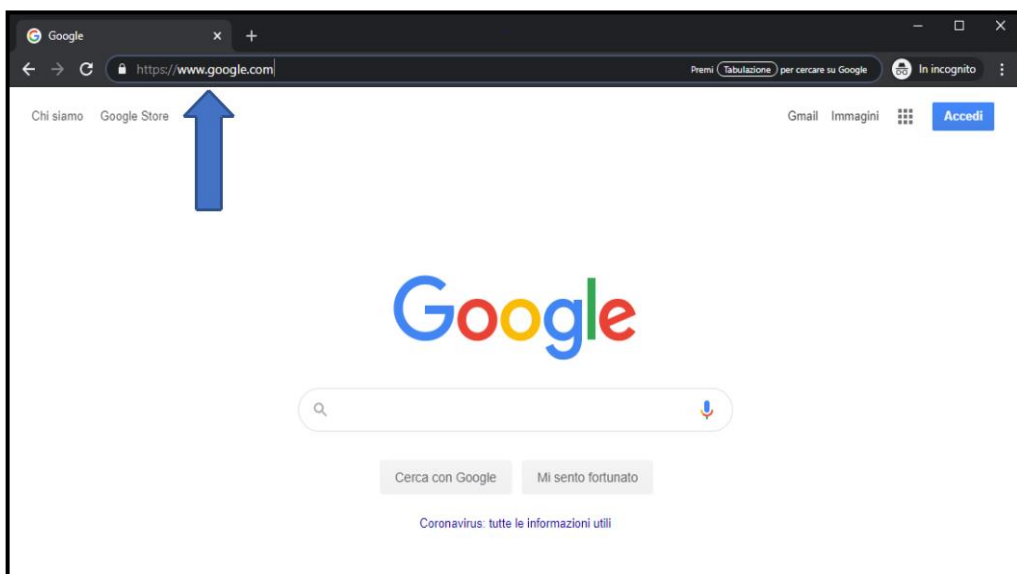
Il dirigente scolastico  
Prof.ssa Samantha Emanuele  
Documento firmato digitalmente ai sensi  
del c.d. Codice dell'Amministrazione  
Digitale e norme ad esso connesse)

ISTITUTO COMPRESIVO STATALE VARESE 1 "DON RIMOLDI"  
Scuola dell'Infanzia, Primaria e Secondaria I° gr  
Via Pergine, 6 – 21100 Varese  
Tel. 0332 331440– Cod. Meccanografico VAIC86900b  
Cod. Fisc. 80101510123 CUF: UFWWWR  
e-mail: [vaic86900b@istruzione.it](mailto:vaic86900b@istruzione.it) – Pec: [vaic86900b@pec.istruzione.it](mailto:vaic86900b@pec.istruzione.it)  
sito web : [www.icvarese1donrimoldi.edu.it](http://www.icvarese1donrimoldi.edu.it)

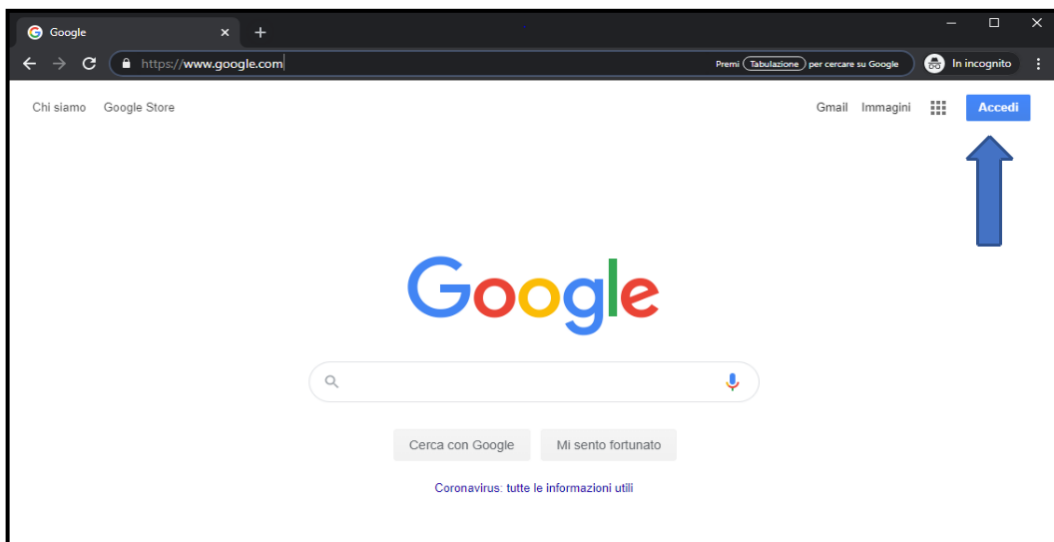


## Tutorial per il primo accesso alla piattaforma GOOGLE WORKSPACE FOR EDUCATION

1. Aprire il sito web : <https://www.google.com>



2. Cliccare su Accedi



3. Inserire l'account email della/del propria/o figlia/o, nella seguente modalità:

nome.cognome.s@icvarese1donrimoldi.edu.it

oppure in presenza di due nomi:

nome1nome2.cognome.s@ icvarese1donrimoldi.edu.it

oppure in presenza di due cognomi

nome.cognome1cognome2.s@ icvarese1donrimoldi.edu.it

ad esempio: [mariaantoinetta.daustria.s@icvarese1donrimoldi.edu.it](mailto:mariaantoinetta.daustria.s@icvarese1donrimoldi.edu.it)

4. Cliccare su Avanti

Google

Accedi

Utilizza il tuo Account Google

Indirizzo email o numero di telefono

mariaantoinetta.daustria.s@icvarese1donrimoldi.edu.it

Non ricordi l'indirizzo email?

Non si tratta del tuo computer? Utilizza la modalità ospite per accedere privatamente. [Ulteriori informazioni](#)

[Crea un account](#) [Avanti](#)

5. Inserire la password temporanea **Cambiami** (da modificare al primo accesso)

Google

Ciao

mariaantoinetta.daustria.s@icvarese1donrimoldi.edu.it

Inserisci la password

Cambiami

Password dimenticata? [Avanti](#)

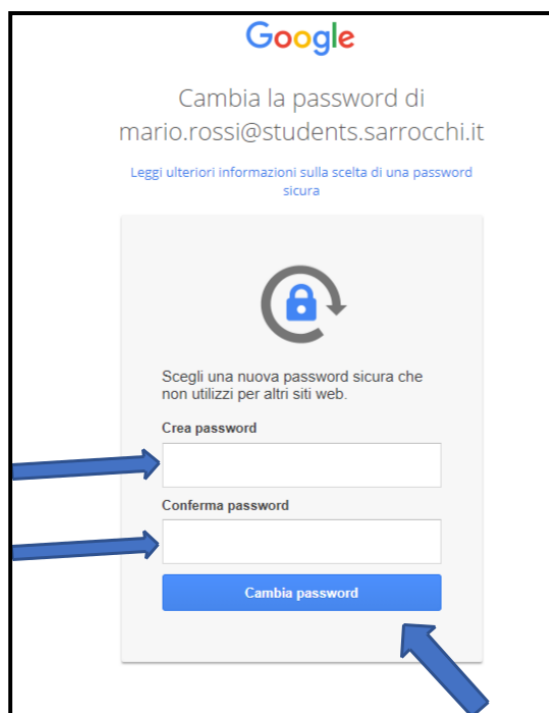
6. In caso di errata password, si deve reinserire la password insieme ad un codice CAPTCHA di Google.



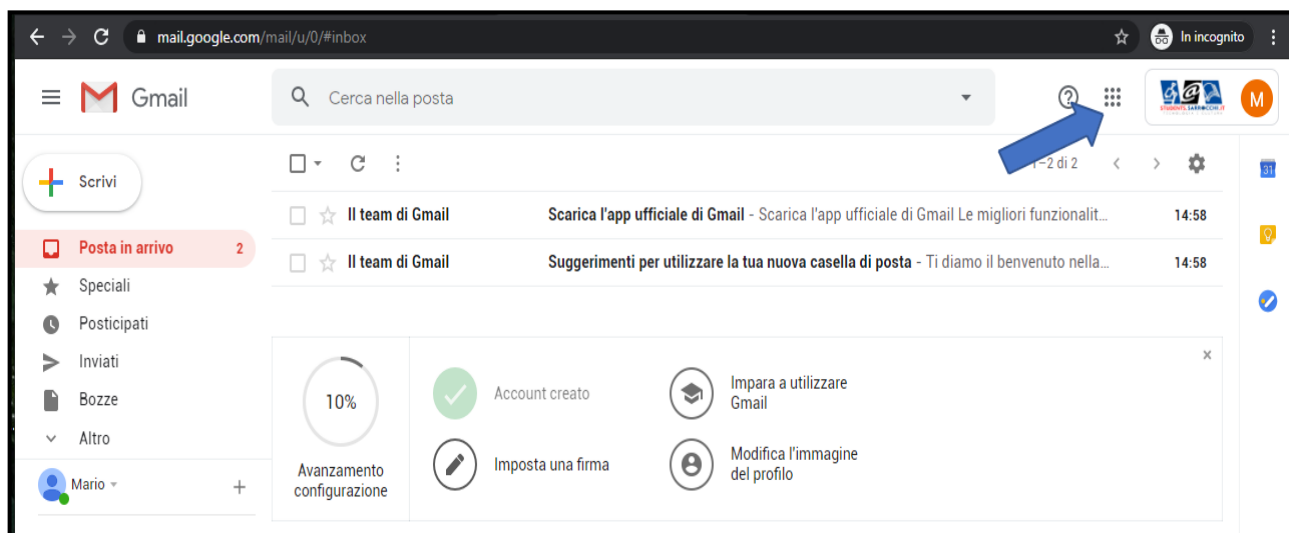
7. Nella pagina di benvenuto all'account, leggere le informazioni e cliccare il tasto "Accetta"



8. Digitare la nuova password nei due campi indicati e cliccare su “Cambia password”.



9. Per accedere alla propria classe virtuale “Classroom” cliccare sulle “ App di Google”.



10. Scorrere e selezionare l’app “Classroom”.

